



ArmourGard™

PROTECTOR CONTRA EL AGUA Y EL HIELO
(IMPERMEABILIZANTE)



Protección de lujo "invisible" contra las filtraciones del techo

ArmourGard™

PROTECTOR CONTRA
EL AGUA Y EL HIELO
(IMPERMEABILIZANTE)



Protección "invisible" contra las filtraciones del techo

Información general

El protector contra el agua y el hielo ArmourGard de IKO se utiliza para impermeabilizar el techo debajo de las tejas y así evitar la penetración de agua a causa de acumulaciones de hielo o de la lluvia que trae el viento. También puede utilizarse como recubrimiento alrededor de chimeneas, buhardillas, columnas de ventilación, tragaluces y otras estructuras o aberturas ubicadas en el techo, así como alrededor de puertas y ventanas y como barrera exterior contra el vapor para los cimientos y el sótano.

Descripción

El protector contra el agua y el hielo ArmourGard de IKO es un producto de rollos de betún modificado para techos con un soporte autoadherente protegido por medio de una lámina extraíble tratada con silicona, que se retira fácilmente durante la instalación. La membrana interna del rollo está formada por una manta rígida de fibra de vidrio no tejida, impregnada y revestida con un betún modificado formulado especialmente con una elasticidad excepcional. La cara superior está cubierta con arena para que el producto tenga una superficie antideslizante que brinda mayor seguridad.

ESPECIFICACIONES DEL PRODUCTO

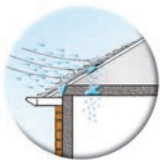
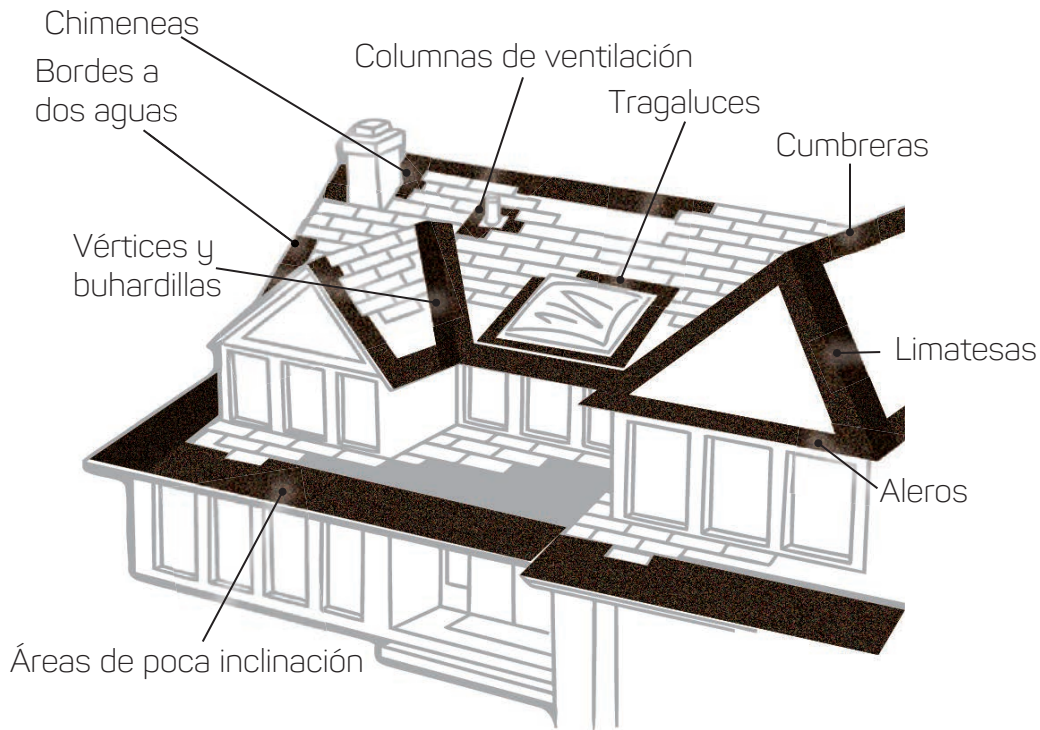
	2 cuadrados
Largo	65' (19.8 m)
Ancho	36" (914 mm)
Contenido del rollo	195 pies cuadrados (18.1 m ²)

Nota: Todos los valores que se muestran son aproximados.

- ✓ Ayuda a prevenir la filtración de agua a causa de acumulaciones de hielo o de la lluvia que trae el viento
- ✓ Mayor flexibilidad para un rendimiento superior
- ✓ Superficie antideslizante para mayor seguridad durante la aplicación
- ✓ Membrana resistente a roturas
- ✓ Reforzado con fibra de vidrio para darle más resistencia
- ✓ Autoadherente para lograr un sellado impermeable
- ✓ Autosellante alrededor de los clavos
- ✓ Cumple con los requisitos de la mayoría de los códigos de construcción
- ✓ Con una lámina perforada extraíble para facilitar la instalación

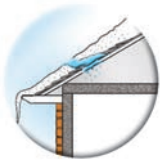


Utilice el protector contra el agua y el hielo ArmourGard en estas áreas críticas del techo



Proteje contra la lluvia que trae el viento

Empujada por el viento, la lluvia se infiltra debajo de las tejas y esto permite que el agua penetre en la plataforma del techo desprotegida y cause daños en el interior. Los techos con poca inclinación (2:12 a 5:12) son incluso más susceptibles a este problema.



Ayuda a prevenir la acumulación de hielo

Cuando la nieve derretida baja por el techo hasta los aleros, que están más fríos, puede formarse una acumulación de hielo que hace que el agua retroceda hacia debajo de las tejas. Con el correr del tiempo, el agua penetra en la plataforma del techo desprotegida y se producen filtraciones que dañan el interior de la vivienda.



Sellado alrededor de los clavos

La capa de asfalto engomado del protector contra el agua y el hielo ArmourGard de IKO funciona como sellador alrededor de los clavos para techo, resistiendo las filtraciones ocasionadas por el retroceso de agua detrás de acumulaciones de hielo o por la lluvia que trae el viento.



Superficie antideslizante

El protector contra el agua y el hielo ArmourGard de IKO tiene la cara superior enarenada para crear una superficie antideslizante.

Instrucciones para la aplicación

Preparación de la superficie:

- ✓ La plataforma del techo debe estar limpia, lisa, seca y libre de protuberancias muy marcadas.
- ✓ Las superficies de metal y mampostería deben imprimarse.

Instalación:

Para obtener el mejor rendimiento del techo, deben respetarse las siguientes recomendaciones de instalación:

1. Corte la membrana en trozos con una longitud de entre 3 m y 4,5 m (10 ft y 15 ft).
2. Desenróllela y alinéela con el borde inferior del techo. Coloque el borde respunteado superior con cuatro clavos temporales con la misma separación entre sí.
3. Levante la mitad inferior y retire la película extraíble de abajo para que quede expuesta la superficie adherente.
4. Vuelva a bajar con cuidado la membrana, colóquela sobre la plataforma y presione con firmeza. Procure que no queden arrugas. Retire los clavos temporales.
5. Doble la mitad superior hacia abajo y retire la película extraíble.
6. Vuelva a subir con cuidado la membrana, colóquela sobre la plataforma y presione con firmeza. Procure que no queden arrugas.
 - ✓ Si se necesitan dos hileras, la hilera superior debe superponerse con la cinta respunteada de la hilera inferior.
 - ✓ Los solapes de los extremos deben tener al menos 15 cm (6"), estar enrollados para garantizar la adhesión y encontrarse al menos a 61 cm (24") de los de la hilera anterior.
 - ✓ Aplique cada hilera con cuidado.
 - ✓ Este producto es ideal para áreas del techo con poca inclinación. Cubra toda el área con el protector contra el agua y el hielo ArmourGard de IKO, solapado como se detalló anteriormente, y, a continuación, instale las tejas según las exposiciones normales.

Precaución: El protector contra el agua y el hielo ArmourGard es una barrera contra el vapor. Si se utiliza para cubrir toda el área del techo, se necesita una ventilación adecuada para evitar la condensación debajo de la plataforma del techo.

PRO4

COMPONENTES DE TECHADO

Generalmente las tejas solas no son suficiente para proteger su hogar.

Las tejas son la primera línea de defensa de su hogar, pero pueden proteger, desempeñarse y funcionar de manera óptima cuando las combina con los accesorios de techado PRO4 de IKO.

1. **Protección del alero.** ArmourGard™ protector contra el agua y el hielo.
2. **Recubrimiento.** Stormtite^{MR} o RoofGard – Cool Grey™
3. **Hileras iniciales.** Leading Edge Plus™
4. **Tejas de cumbrera.** Series Hip and Ridge o IKO Ultra HP^{MR}



© Derechos Reservados 04/18
MR7L050

Para obtener más información acerca de nuestros productos, consulte a un representante de ventas de IKO. O su contratista de techos profesional o comuníquese directamente con nosotros al: **Estados Unidos 1-888-IKO-ROOF (1-888-456-7663), Canadá 1-855-IKO-ROOF (1-855-456-7663)**. También puede visitar nuestro sitio web en IKO.COM/NA/ES.

Nota: La información presentada en esta publicación está sujeta a modificaciones sin previo aviso. No asumimos ninguna responsabilidad por los errores que pudieran aparecer en esta publicación.

