




EdgeSeal^{MD}


BANDE DE DÉPART



Cette bande de départ haute performance
crée une très forte adhérence.

EdgeSeal^{MD}

BANDE DE DÉPART



Adhérez à plus de robustesse pour bien démarrer.

La bande de départ IKO EdgeSeal est fortement recommandée pour prévenir le soulèvement et l'arrachement des bardeaux dans la zone la plus vulnérable – le périmètre du toit le long des avant-toits et des rives.

Retirez la pellicule de protection non collante IKO EdgeSeal et posez-la sur le larmier, la membrane de protection contre la glace et l'eau et le premier rang de bardeaux afin de créer une barrière unifiée contre les éléments. IKO EdgeSeal est offert en rouleaux de 67 pieds pour une installation facile et rapide!

- ✓ Cette bande très collante à double face crée une adhérence robuste qui étanchéifie le larmier en-dessous et le bardeau au-dessus, assurant ainsi que le périmètre du toit est fixé solidement.
- ✓ Nul besoin d'outils, de quincaillerie ou de formation spécifiques pour installer la bande de départ. Vous n'avez qu'à retirer la pellicule de protection spécialement traitée et coller la bande de départ directement sur le protecteur contre la glace et l'eau de IKO et/ou le larmier. Ensuite simplement roulez ou posez en place, retirez la pellicule supérieure et commencez la pose des bardeaux.
- ✓ Satisfait à ou dépasse la plupart des exigences nationales du code du bâtiment.

FICHE TECHNIQUE

Longueur	67,3 pi (20,5 m)
Largeur	8,75 pi (222 mm)
Emballage	4 rouleau par boîte

Remarque : Toutes les valeurs sont approximatives.

Pour plus d'information concernant nos produits, communiquez avec un représentant IKO, votre maître couvreur, ou directement avec nous en composant le :

**États-Unis : 1-888-IKO-ROOF
(1-888-456-7663), Canada
1-855-IKO-ROOF (1-855-456-7663).**

En savoir plus sur : IKO.COM

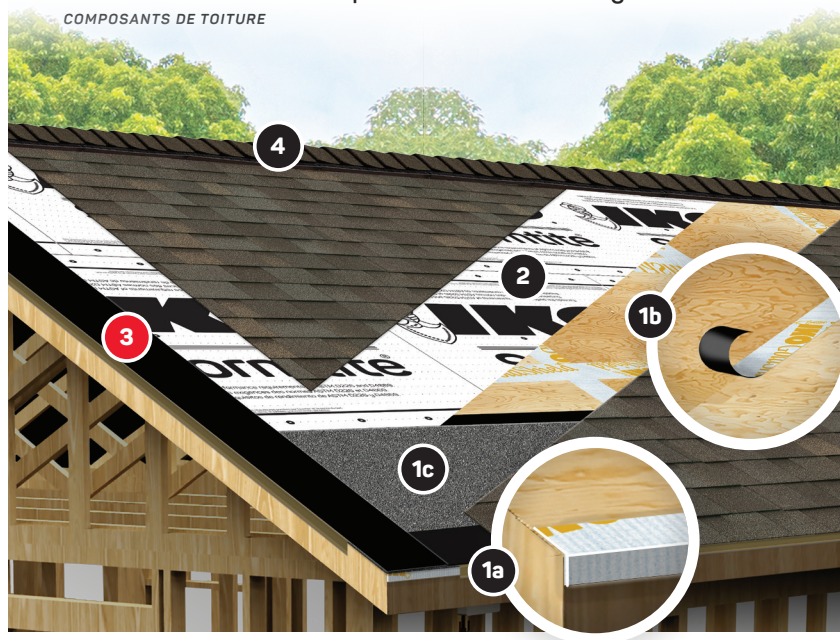
Remarque : L'information présentée ici peut changer sans préavis. IKO ne se tient aucunement responsable des erreurs qui auraient pu se glisser dans le présent document.



© Droits Réservés 02/20 - MRSL009

PRO4 IKO EdgeSeal fait partie du Système de Composants de Toiture intégrés PRO4.

COMPOSANTS DE TOITURE



1 PROTECTION DU PLATELAGE | RUBAN D'ÉTANCHÉITÉ DE TOITURE

1a IKO GoldSeam^{MC} (Appliquez là où la rive de toit et l'avant-toit se joignent).

1b IKO GoldSeam^{MC} (Appliquez sur les joints pour étanchéifier le platelage lorsque vous posez la sous-couche synthétique).

PROTECTION DU PLATELAGE | PROTECTEURS CONTRE LA GLACE ET L'EAU

1c IKO StormShield^{MD}, ArmourGard^{MC}, GoldShield^{MC} ou ArmourGard^{MC} HT.

2 SOUS-COUCHE SYNTHÉTIQUE

Stormtite[®] ou RoofGard – Cool Grey^{MC}

3 BANDES DE DÉPART

EdgeSeal (à poser aux avant-toits et aux rives) ou Leading Edge Plus

4 BARDEAUX DE FAÎTE

Hip and Ridge^{MC}, Hip & Ridge 12^{MC} ou IKO UltraHP^{MD}