

NOUVELLES
COULEURS



Hip & Ridge 12^{MC}


BARDEAUX DE FINITION POUR FAÎTES ET ARÊTES



Bardeaux pour faîtes et arêtes qui protègent et embellissent.
Taillés en biseau et dotés de lignes perforées,
aucune coupe nécessaire.

Hip & Ridge 12^{MC}

BARDEAUX DE FINITION
POUR FAÎTES ET ARÊTES



Directives de pose²

- ✓ Séparez les bardeaux Hip & Ridge 12 en trois sections, en les pliant sur les lignes de perforation (voir le croquis 1).
- ✓ Ces bardeaux sont conçus pour laisser voir un pureau de 143 mm (5-5/8 po). (Pour une finition plus soignée, la zone de chevauchement de chacune des trois sections est déjà taillée en biseau de 25 mm (1 po) de chaque côté. Voir le croquis 2).
- ✓ Courbez chaque section de manière à épouser le faîte ou l'arête et enfoncez-y un clou de chaque côté, à 159 mm (6-1/4 po) du bout non biseauté et à 25 mm (1 po) du bord, de manière à laisser voir un pureau de 143 mm (5-5/8 po)
- ✓ Pour couvrir une arête, posez les sections en commençant par le point le plus bas et en remontant vers le faîte. Sur le faîte d'un toit en croupe, commencez à chaque extrémité du faîte, de manière à finir au centre.
- ✓ Sur un toit à pignon, commencez la pose des bardeaux de faîte du côté opposé à la direction des vents dominants.

Remarque : pour obtenir un effet tridimensionnel (recommandé, mais non exigé), posez une double épaisseur de bardeaux pour faîtes et arêtes en faisant dépasser celui du dessous de 19 mm (3/4 po).

- ✓ Utilisez un ciment asphaltique pour fixer le dernier bardeau et pour enduire la tête exposée des clous sur ce dernier bardeau.

Pourquoi perdre du temps (et de l'argent) à découper des bardeaux de toiture pour recouvrir les parties vulnérables que sont le faîte et les arêtes?

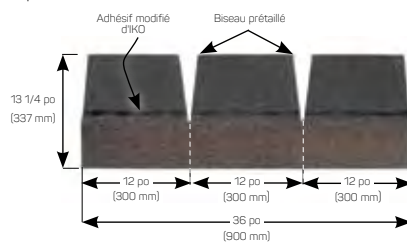
Les bardeaux Hip & Ridge 12 de IKO sont prédécoupés, avec une zone de chevauchement taillée en biseau. Vous n'avez qu'à séparer les bardeaux le long des lignes perforées et le tour est joué. Aucune coupe. Aucune perte. Il suffit de les séparer et de les installer.

De plus, ils sont maintenant offerts dans une gamme de couleurs élargie, qui s'harmonise aux nuances de nos bardeaux architecturaux les plus populaires. Ainsi, vous pouvez offrir à un plus grand nombre de clients cette touche finale facile et rapide à installer.

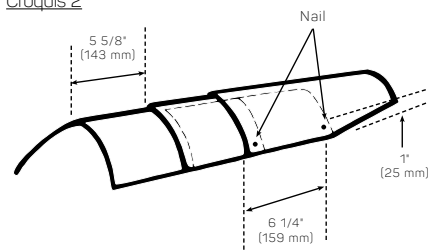
Les bardeaux Hip & Ridge 12 font toute une différence!

- ✓ **Ils s'installent rapidement.** Parce que le temps, c'est de l'argent! Ces bardeaux légers, taillés en biseau et dotés de lignes de coupes perforées vous permettent d'obtenir facilement trois sections de 300mm x 333 mm (12 po x 13-1/4 po).¹Le temps de coupe ainsi économisé fait baisser vos coûts de main-d'œuvre.
- ✓ **Ils améliorent la sécurité.** Un chantier plus ordonné profite à tout le monde! Puisque nos bardeaux de faîtes sont prédécoupés, finies les retailles au sol, sur lesquelles les couvreurs risquent de trébucher ou de glisser. Les propriétaires aussi apprécieront la propreté du chantier.
- ✓ **Ils sont plus esthétiques.** Obtenez un résultat magnifique à coup sûr, en moins de temps! Finies les coupes inégales. Grâce à leur zone de chevauchement déjà taillée en biseau, les ouvriers obtiendront plus facilement des lignes droites et précises. Lorsque le profil des bardeaux de toiture exige un relief plus prononcé, il suffit de superposer deux épaisseurs.

¹Croquis 1



¹Croquis 2



Remarque : pour obtenir un effet tridimensionnel (recommandé, mais non exigé), posez une double épaisseur de bardeaux pour arêtes et faîtes en faisant dépasser la section inférieure de 19 mm (3/4 po) de la section supérieure (voir croquis 2).

¹Toutes les données présentées ici sont approximatives. ² Veuillez consulter les directives de pose détaillées avant de commencer l'installation.

Maintenant offerts dans des couleurs qui s'harmonisent à nos bardeaux architecturaux les plus populaires!²

NOUVELLES couleurs complémentaires Hip & Ridge 12	Cambridge	Dynasty	Royal Estate	Crowne Slate	Armourshake
Noir	Noir double	Noir granite Glacier	Ardoise ombragée		Noir ombragé
Charbon	Gris charbon	Gris château		Rocher majestueux	Pierre grise
Bois	Bois flottant	Bois de rivage Appalaches	Ardoise taupe		Chalet de bois
Bois patiné	Bois de grange	Pierre angulaire	Ardoise récolte		Pierre tempérée
Gris	Gris double	Gris givré			
Séquoia	Séquoia vieilli				Séquoia de l'Ouest
Merlot		Cercle du pacifique			
Brun	Brun double	Pierre brune			
Cèdre	Cèdre earthtone				
Cuivré	Bois d'épave				
Or		Biscayne			
Bleu ³	Bleu national				
Rouge	Rouge riviera				
Vert	Vert antique				
Ardoise	Ardoise harvard		Ardoise de montagne		
Étain	Ardoise patriote			Granit royal	
Château de sable		Sedona			
Blanc	Super White				

REMARQUE : ²Veillez noter que ces teintes de bardeaux de faite Hip & Ridge 12^{MC} sont complémentaires, et non identiques, aux mélanges de couleurs des bardeaux.
³Le granulat bleu pourrait pâlir après une longue exposition aux rayons ultraviolets.

CARACTÉRISTIQUES DU PRODUIT¹

Longueur	914 mm (36 po)	Superficie couverte par paquet	11,1 m lin. (36,5 pi lin)
Largeur	337 mm (13-1/4 po)	Pureau de patte	143 mm (5-5/8 po)
Quantité par paquet	26 x 3 = 78	¹ Toutes les données présentées ici sont approximatives.	

Couleurs complémentaires Hip & Ridge 12



Noir



Charbon



Bois



Bois patiné



Gris



Séquoia




Merlot



Brun



Cedar



Cuivré



Or



Bleu⁴



Rouge



Vert



Ardoise



Étain



Château de sable

⁴Le granulat bleu pourrait pâlir après une longue exposition aux rayons ultraviolets.

PRO4

COMPOSANTS DE TOITURE

BEAUTÉ. QUALITÉ. PERFORMANCE.

Au-delà de la surface.

Les bardeaux sont votre première ligne de défense contre les intempéries. Et combinés aux **accessoires de toiture IKO PRO4**, ils livrent leur meilleure performance : une protection optimale et un coup d'oeil inégalable.

- 1. Protection d'avant toit.** Protecteurs contre la glace et l'eau Goldshield^{MC}, Armourgard^{MC} ou StormShield^{MC}
- 2. Sous-couche.** Stormtite[®] ou RoofGard – Cool Grey^{MC}
- 3. Bandes de départ.** Leading Edge Plus^{MC}
- 4. Bardeau de faîte.** Hip & Ridge 12^{MC}



© Droits réservés 05/18 - MR5L018

Pour plus d'information concernant nos produits, communiquez avec un représentant IKO, votre maître couvreur, ou directement avec nous en composant le : **Canada 1-855-IKO-ROOF** (1-855-456-7663), ou en consultant notre site Web **IKO.COM**.

Remarque: L'information présentée ici peut changer sans préavis. IKO ne se tient aucunement responsable des erreurs qui auraient pu s'y glisser.