



3/4" BULL NO-NOTCH ARCH

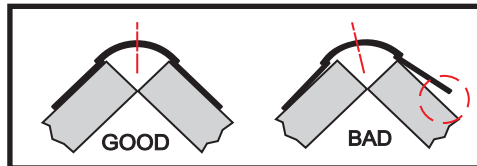
Trim-Tex is proud to introduce its new 3/4" Bull No-Notch Arch. This patented new design eliminates mudding on the radius of the bullnose. The 3/4" Bull No-Notch Arch is designed to fit a 36" inside radius, typical of most sprung arches. For an outside radius or inside radius smaller than 36", use our 3/4" R. Bullnose Archway Corner Bead (stock # 7110).



INSTALLATION



Begin by cutting a short piece of the Bullnose No-Notch Arch as shown to the left. Use this piece to draw guide lines along the length of the arch. The guide lines are used to ensure a straight installation. Make sure the legs are properly aligned and not splaying out as shown to the right.



Cut the bead to length and place the bead at the CENTER of the arch using your previous pencil guide lines to assure straightness. Begin stapling from the center of the arch and work your way towards the edges. Hold the bead securely in place and staple every tab with 1/2" staples. You may also use Trim-Tex 847 Spray Adhesive. See the 847 can for installation instructions. Finish the installation by mudding, sanding and painting the bead as you normally would any corner bead. To boost the performance and strength of your drywall compound, use Trim-Tex's high performance MUD-MAX drywall compound additive (stock # 850). **TIP: Pre-bow the bead as much as possible for tighter arches.**

FRAMING

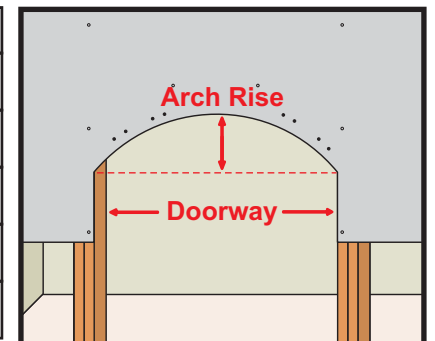
The Bullnose No-Notch Arch can flex up to a **36" Inside Radius**. The following chart is provided to aid you in designing a sprung arch for various doorways (arch rise results are calculated for a 36" inside radius).

For example: A 38" doorway can have a maximum 5 1/2" rise. For a taller sprung arch, use our standard 3/4" R. Bullnose Archway corner bead (stock # 7110).

STOCK #	LENGTH	PCS/ BOX
7120	10'	35

U.S. Patent # 6,119,420

Doorway	Arch Rise
34 in.	4 1/2 in.
36 in.	4 3/4 in.
38 in.	5 1/2 in.
42 in.	6 3/4 in.
48 in.	9 1/4 in.





www.trim-tex.com

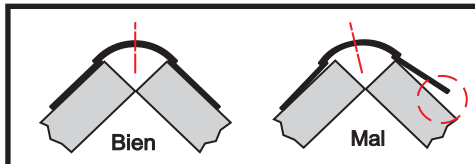
3/4" BULL NO-NOTCH ARCH

Trim-Tex esta orgulloso de introducir el Nuevo 3/4" Bull No-Notch Arch. Este nuevo diseño patentado elimina llenar la cara de compuesto. El 3/4" Bull No-Notch Arch esta diseñado para ser usado en un radio interior de 36", típico de la mayoría de los arcos de media luna. Para un radio exterior o un radio interior menor de 36", use nuestro esquinero 3/4" R. Bullnose Archway (Stock #7110)..

INSTALACION



Empiece cortando una pieza pequeña del Bullnose No-Notch Arch como se indica a la izquierda. Use esta pieza para marcar líneas de guía a lo largo del arco. Las líneas de guía son usadas para asegurar una instalación derecha. Asegúrese que las extremidades están alineadas correctamente y no abiertas como se ven a la derecha.



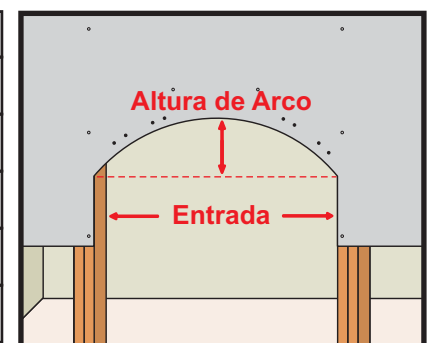
Corte el esquinero a la medida he instálolo en el centro del arco usando las líneas de guía para asegurar que este derecha. Empiece engrapando desde del centro de arco y siga hacia las orillas. Detenga el esquinero en su lugar y engrape cada extremidad con grapas de 1/2". También puede usar pegamento en aerosol 847 de Trim-Tex. Vea la lata de 847 para instrucciones de instalación. Acabe la instalación rellenando de compuesto de tabla roca, lijando y pintando el esquinero como lo haría con cualquier otro esquinero. Para mejorar el rendimiento y la fuerza del compuesto de tabla roca, agréguele el aditivo de alto rendimiento MUD-MAX de Trim-Tex al compuesto de tabla roca. **Consejo: Arquee el esquinero lo más posible antes de instalarlo para arcos más pequeños.**

ESTRUCTURA

El Bullnose No-Notch Arch puede doblarse hasta un radio interior de 36". La siguiente tabla le puede proveer ayuda para diseñar un arco de media luna para diferentes puertas (los resultados de la altura del arco es calculada para un radio interior de 36")

Por ejemplo: Una entrada de 38" puede tener una altura máxima de 5 1/2". Para un arco de media luna mas alto, use nuestro esquinero estándar 3/4" R. Bullnose Archway (Stock #7110)

Entrada	Altura de Arco
34 in.	4 1/2 in.
36 in.	4 3/4 in.
38 in.	5 1/2 in.
42 in.	6 3/4 in.
48 in.	9 1/4 in.



Any comments or questions, please contact us today.

Phone: 800-874-2333 Email: info@trim-tex.com

